




# ECO





# aménagement de 2 logements dans la maison des jardiniers








## Musée national de la Renaissance - Château d'Ecouen

DCE - 18 juillet 2025



projet :	maîtrise d'ouvrage :	maîtrise d'oeuvre :				document :	100.15	LUM	ECO	DCE	MIN	TAB	6	0
							code	emetteur	projet	phase	lot	type	id.	indice
aménagement de deux logements dans la maison des jardiniers château d'Ecouen 2 rue Jean Bullant 95440 Ecouen	Musée National de la Renaissance Château d'Ecouen 2 rue Jean Bullant 95449 Ecouen	 architecte lume architectes 22 rue Jules Verne 75011 Paris	 BET fluides et économiste GICA 21 quai d'Argonne 94170 Le Perreux-sur-Marne	 BET structure PoCo 3 avenue Victoria 75004 Paris	projet - tableau des matériaux echelle : echelle date : 18/07/2025									





CODE	DESCRIPTION	PHOTO DU MATERIAU	FABRICANT OU EQUIVALENT	REFERENCE OU EQUIVALENT	COULEUR MATIERE DIMENSION	FINITION	LOCALISATION	NOTA
PLA	PLATRERIE							
	Doublage thermique fibre de bois TH36				épaisseur 8cm hors doublage	doublé BA13	suivant repérage	
	Cloisons en plaques de plâtre 72/48		SINIAT	Prégymétal		Lisse	suivant repérage	parement hydrofuge dans les pièces humides
	Cloisons en plaques de plâtre 98/48		SINIAT	Prégymétal		Lisse	suivant repérage	parement hydrofuge dans les pièces humides
	Cloisons en plaques de plâtre 98/48pour porte à galandage		SINIAT	Prégymétal		Lisse	suivant repérage	parement hydrofuge dans les pièces humides
	Parois en carreaux de plâtre		SINIAT			Lisse	suivant repérage	parement hydrofuge dans les pièces humides
	Soffite et faux plafond acoustique		SINIAT	Prégymétal S47		Lisse	suivant repérage	parement hydrofuge dans les pièces humides
	Flocage thermique		PISTOFIBRE			Talochée	suivant repérage	épaisseur selon CCTP

MIN	MENUISERIES INTERIEURES							
	Parquet bois existant				chene clair vitrification incolore	Poncé et vitrification	selon repérage, R+1	lame à remplacer si besoin
	Parquet bois neuf		DECO PLUS	Old Story - ficelle	Chêne clair lames droites 19cm	Vernis mat	Selon repérage	présenter échantillon
	Plinthe en medium				médium à peindre hauteur 10cm épaisseur 10mm bords droits		tous hors pièces humides	
	Placards chambres		du commerce	du commerce	75x60x236		Chambres RDC et R+1	
	Agencement sur mesure		MDF		Epaisseur 19mm à peindre		Selon carnets de détails	
	Plans de travail et tablettes		Polyrey ou équivalent	teinte au choix de l'architecte	stratifié HPL	lisse y compris chants	Selon carnets de détails	présenter échantillon
	Bloc porte		Premdor		suivant tableau épaisseur 40mm mini	à peindre	suivant repérage	

	Placage bois naturel agencements divers		OBERFLEX	Aniégré	chene moyen		placage niche banquette + placard GTL T2	présenter échantillon
	Béquille / rosace		VACHETTE	Loggio	Inox brossé		suivant tableau	présenter échantillon
	Butoir de porte sol à visser		VACHETTE	3540	Inox brossé			présenter échantillon
	Paumelles		VACHETTE		Inox brossé			présenter échantillon
	Serrure à mortaiser		VACHETTE	D20	Inox brossé			présenter échantillon
	Cylindre à bouton		VACHETTE		Inox brossé			
	trappes de visite							
RVD	REVETEMENTS DURS (SOLS ET MURS)							
	Carrelage grès cérame		Laminam	Ciment	1mx3m teinte choix architecte	texturée	entrée	calepinage a étudier sur site présenter échantillon
	Carrelage grès cérame		Cesi Ceramica	I Colori	10x10cm 20x20cm teinte choix architecte	lisse	pièces humides	calepinage a étudier sur site présenter échantillon
	Faïence grès cérame		Cesi Ceramica	I Colori	10x10cm teinte choix architecte	lisse	pièces humides	calepinage a étudier sur site présenter échantillon
	Plinthes grès cérame		Cesi Ceramica	I Colori	10x10cm teinte choix architecte	lisse	pièces humides	calepinage a étudier sur site présenter échantillon

	Barre de seuil		DINAC	Dinafix	inox brossé			à chaque changement de sol présenter échantillon
PEI	PEINTURE, ENDUITS, MIROITERIE, SIGNALÉTIQUE							
	Peinture sur bois finition A		Unikalo Naé		teinte choix architecte		selon carnet de détails	présenter échantillon
	Peinture sur mur plâtre finition A		Unikalo Naé		teinte choix architecte	Velours		
	Peinture sur plafonds plâtre finition A		Unikalo Naé		RAL 9003	Mate		
	Miroir		sur mesure		Taille sur mesure (voir plan archi)		SDE	
	Peinture sur métal finition A		Unikalo Naé		teinte choix architecte		selon carnet de détails	présenter échantillon
	Enduit chaux chanvre		WEBER	Tradical	teinte choix architecte			présenter échantillon
ELE	ELECTRICITE							
	Spots encastrés		PAULMANN	Cymbla Coin	Blanc		SDE	3000K IP44
	Applique déco sanitaires		ZANGRA	Opaline	patte inox		SDE	3000K
	Applique déco escalier		ZANGRA	Cubique	Blanc		Escalier	3000K
	Prises, interrupteurs		SCHNEIDER	ODACE	Blanc		Selon plans GICA	
CVCP	CHAUFFAGE VENTILATION CLIMATISATION PLOMBERIE							

	Chapeau inox					inox		deux conduits de cheminée	
	Réglettes de ventilation					teinte contretypée sur MEX		sur MEX existante, en partie basse	
	bouche d'extraction VMC y compris module de régulation en amont		VIM	BDOP	Blanc			Selon repérage	
	radiateur à inertie sèche		SAUTER	Sibayal	Blanc			Selon repérage	Puissance selon pièce, cf CCTP
	sèche serviette		SAUTER	Gorelli	Blanc				Puissance selon pièce, cf CCTP
	Evier + égouttoir y compris siphon et bonde		HANSGROHE		inox			cuisine	
	Mitigeur		HANSGROHE	S514-F450	Gris béton			cuisine	
	Cuvette sur pied		ROCA	Ona	Blanc			Sanitaires	

	Vasque y compris siphon et bonde		TOTS	Eve	Blanc mat		Vasques sanitaires	
	Robinetterie de douche		TOTS	Cezela	gun metal brossé		douches	
	Robinetterie vasque		TOTS	Cezela	gun métal brossé		encastré mural Vasques sanitaires	
	Paroi de douche		TOTS	Walk	80x200 gun métal brossé		douches	

